

# WIRTH - PBA 408

Equipo de Perforación


eq.nº:034017



## ETERMAR

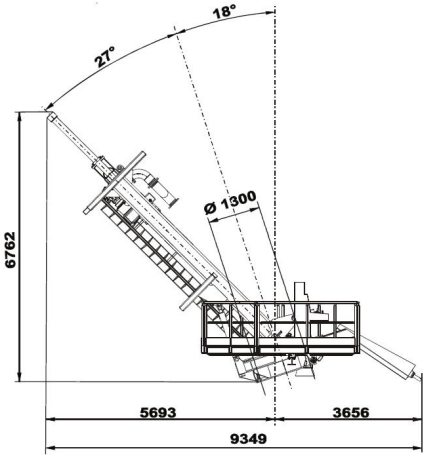
### PRINCIPALES CARACTERÍSTICAS

DIÁMETRO MAX. DE BARRENO	1.300 mm
FUERZA DE TORSIÓN	81 kN
CAPACIDAD, IMPACTO/ELEVACIÓN	400 kN / 600 kN
POTENCIA	220 hp
INCLINACIÓN MÁXIMA	30°
DIMENSIONES L/W/H	5,24 / 5,12 / 8,50 m

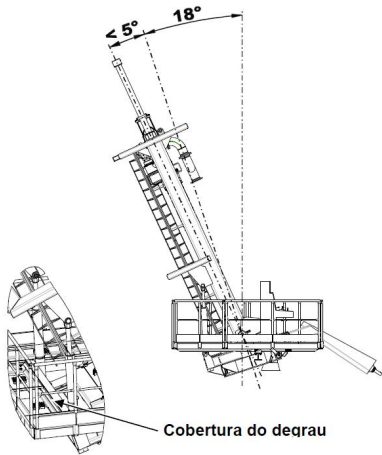




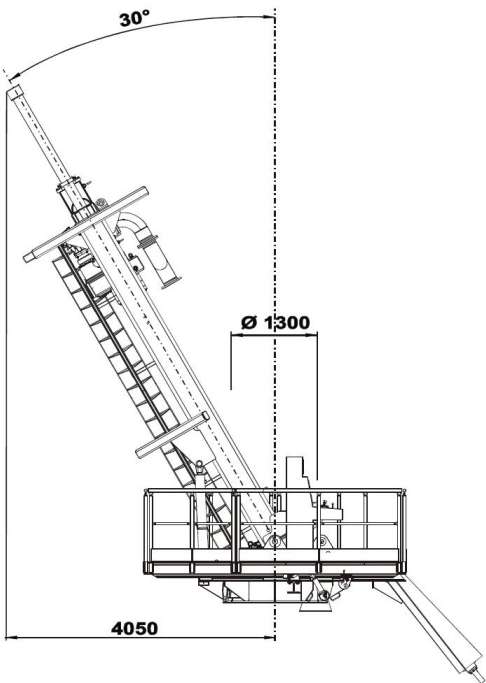
Inclinação da estaca de perfuração e inclinação do mastro



Inclinação do mastro sem desmontagem da cobertura do degrau



Orifício de perfuração livre



Inclinação da estaca de perfuração  
máx. 18°

